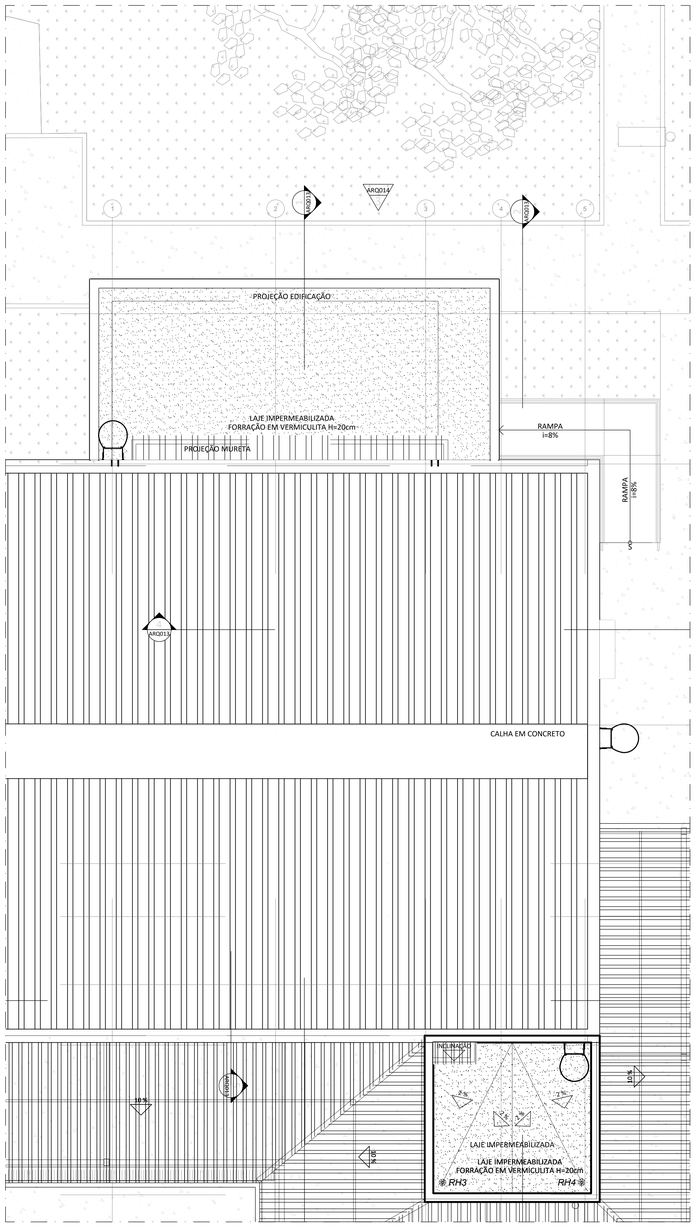

1 COBERTURA
PLANTA DOS CAIMENTOS
ESCALA 1/50

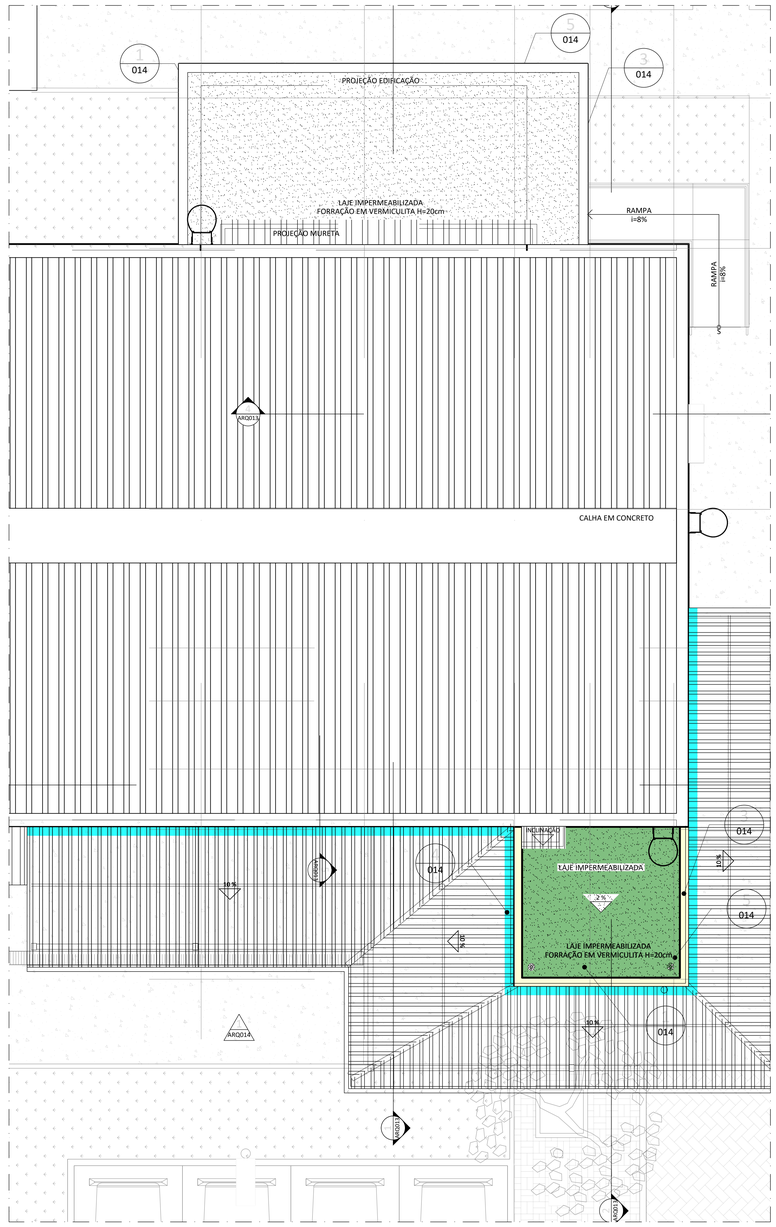

2 COBERTURA
PLANTA DE IMPERMEABILIZAÇÃO
ESCALA 1/50

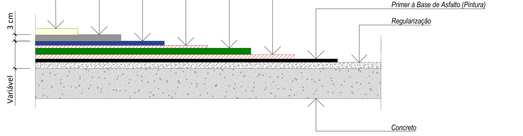

5 DETALHE 01
LAJE IMPERMEABILIZADA
ESCALA 1/10

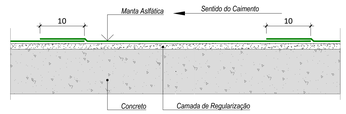

6 DETALHE 02
TRANSPASSE DA MANTA
ESCALA 1/5

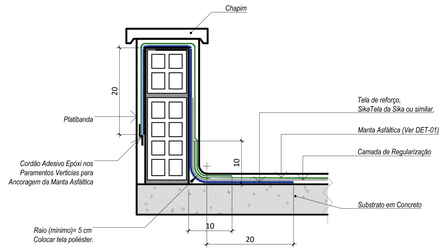

7 DETALHE 03
PLATIBANDA
ESCALA 1/5

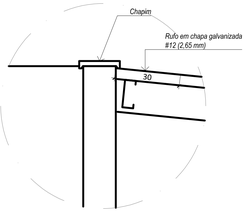

8 DETALHE 04
RUFO METÁLICO
ESCALA 1/10

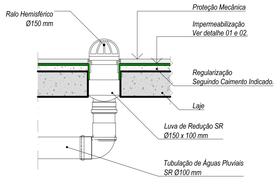

9 DETALHE 05
RALO HEMISFÉRICO
ESCALA 1/10

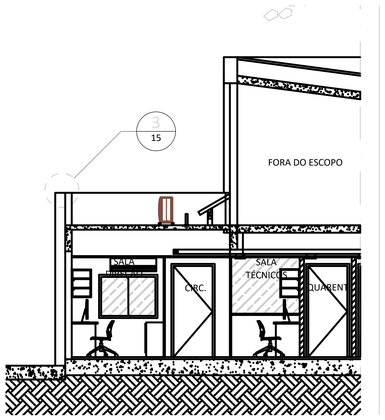

3 CORTE 1
ESCALA 1/50

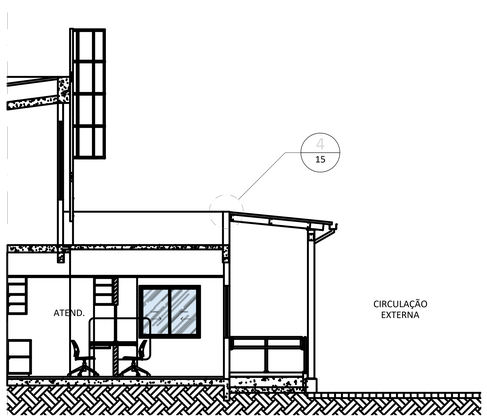

4 CORTE 2
ESCALA 1/50

LEGENDA

IMP. TIPO / H cm — ALTURA DO RODAPÉ — TIPO DE IMPERMEABILIZAÇÃO	ÁREA A SER IMPERMEABILIZADA CAPTAÇÃO EXISTENTE DRENO SOB ENCHIMENTO CAPTAÇÃO A SER REMANEJADA CAPTAÇÃO PROJETADA	CAIMENTO DA REGULARIZAÇÃO 2% CAIMENTO DA REGULARIZAÇÃO > 2% hmr = Altura Máxima da Regularização hr = Altura Inicial da Regularização • Para Áreas Cobertas: hr = 1,0 cm; • Para Áreas Descobertas: hr = 2,0 cm; e • Quando Diferente, será indicado em Planta.

QUADRO DE ÁREAS

REFERÊNCIA	ÁREAS IMPERMEABILIZADAS	IMP. TIPO	H cm	DESCRIÇÃO
	LAJE	4	30,0	*Impermeabilização com Manta Asfáltica SBS. Ver detalhe 01 e 02.*
	PLATIBANDA	4	30,0	*Impermeabilização com Manta Asfáltica SBS. Ver detalhe 03.*
	RUFO METÁLICO			*Chapa galvanizada #12 (2,65 mm). Ver detalhe 04.*

NOTAS GERAIS

1. PREPARAÇÃO DO SUBSTRATO COM LIMPEZA E CORREÇÃO DA SUPERFÍCIE, COMO APOIO DE POLITRIZ ABRASIVA E ASPIRADOR;
2. EM SEGUIDA, PARTE-SE PARA A REGULARIZAÇÃO COM CAIMENTO DE PROJETO E ARREDONDAMENTO DOS CANTOS NA PLATIBANDA. SE EXISTIREM FISSURAS, ELAS DEVERÃO SER TRATADAS PREVIAMENTE COM SELANTES;
3. ANTES DE INICIAR A EXECUÇÃO A CONTRATADA DEVERÁ VERIFICAR A TEMPERATURA, UMIDADE RELATIVA DO AR E A UMIDADE DO SUBSTRATO;
4. APLICAÇÃO ÚNICA E EXCLUSIVAMENTE DE MATERIAIS CERTIFICADOS;
5. APLICAÇÃO DA IMPERMEABILIZAÇÃO CONFORME PROJETO;
6. DEVERÁ REFORÇAR OS CANTOS COM VÉU DE POLIÉSTER;
7. APLICAÇÃO DE CORDÃO DE ADESIVO EPÓXI NOS PARAMENTOS VERTICAIS PARA ANCORAGEM DA MANTA ASFÁLTICA CONFORME DETALHAMENTO EXECUTIVO;
8. PARA MAIS INFORMAÇÕES SOBRE OS PROCEDIMENTOS DE EXECUÇÃO, CONSULTE O CADERNO DE ESPECIFICAÇÃO;
9. PARA MAIS INFORMAÇÕES SOBRE O MANUSEIO E SEGURANÇA DO PRODUTO, CONSULTE A FICHA DE INFORMAÇÕES DE SEGURANÇA DE PRODUTO QUÍMICO (FISPQ) DISPONÍVEL EM WWW.RESIMAT.COM.BR;
10. UTILIZAR SEMPRE EPIS ADEQUADOS PARA O MANUSEIO;

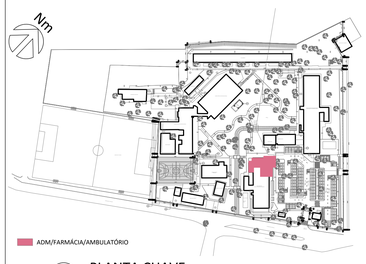

0 PLANTA CHAVE
S/ ESCALA

NOTAS GERAIS

1 - ANTES DA EXECUÇÃO DO PROJETO, DEVE-SE VERIFICAR AS MEDIDAS NO LOCAL, PREVALECENDO A CONFERÊNCIA IN LOCO;
2 - AS ESPESSURAS DA ÁREA DE BLINDAGEM DA SALA DE RAIO-X, ASSIM COMO A DETERMINAÇÃO DOS MATERIAIS, SÃO APENAS SUGESTÕES PARA DIRETRIZ DE PROJETO, PODENDO HAVER DIVERGÊNCIAS COM O PROJETO DE BLINDAGEM DETERMINADO POR UM TÉCNICO CAPACITADO;
3 - A INDICAÇÃO DO NÍVEL ZERO NO PROJETO ESTÁ EM RELAÇÃO AO EDIFÍCIO E NÃO AO NÍVEL DA RUA.

REV.	DESCRIÇÃO	APROVADO POR	DATA
E	EM ATENDIMENTO AOS COMENTÁRIOS - INCLUSÃO CALHA COBERTURA METÁLICA		28/03/2025
D	EM ATENDIMENTO AOS COMENTÁRIOS		26/02/2025
C	EM ATENDIMENTO AOS COMENTÁRIOS		10/02/2025
B	EM ATENDIMENTO AOS COMENTÁRIOS		22/01/2025
A	EMISSÃO INICIAL		05/12/2024

FOCCO Projetos · Planejamento · Consultoria

Nº PROCESSO	ENSP-014-FIO-21-2-10
Nº DO CONTRATO	RC Nº 10099343
COORDEN. DO PROJETO (CONTRATADA)	Danielle V. M. de Souza
FISCAL DO CONTRATO | SAPE	Cláudio Carneiro Antunes

COGIC Coordenação Geral de Infraestrutura dos Campi — Ministério da Saúde — FIOCRUZ — Fundação Oswaldo Cruz

NOME DO PRÉDIO	Centro de Referência Prof. Hélio Fraga
ÁREA	RAIO X E FARMÁCIA
NOME DO ARQUIVO	A712A15E
CAMPUS	JACAREPAGUÁ
Nº PRÉDIO	712
Nº DA META	2024.005
OE | OR	2024.02.06.01
TIPO DE PROJETO | SUBTIPO DE PROJETO	Projeto Executivo
OBJETIVO	AMPLIAÇÃO/REFORMA
FASE	Projeto Executivo
ESCALA	1/X
TÍTULO DA PRANCHA	PLANTA DE IMPERMEABILIAÇÃO E CAIMENTO
COORDENADOR DA META	Cláudio Carneiro Antunes
RESPONSÁVEL TÉCNICO	Danielle V. M. de Souza
Nº REGISTRO	A1839341-1 CAU-RJ
EQUIPE	FOCCO PROJETOS E CONSULTORIA LTDA.

ARQ014